







## So arbeitest du mit dem Wörterheft:

### Material:

- dein Wörterheft **Mein Wortschatz**
- ein leeres Blatt/ein leeres Übungsheft
- diese Karte
- ein Bleistift
- ein Textmarker

### Wörter üben:







1. Sprich das erste Wort in Silben.	Kat ze ∪ ∪
2. Decke das Wort mit dieser Karte ab.	
3. Schreibe das Wort auf.	
4. Decke das Wort auf.	
5. Kontrolliere dein Wort.	
6. Richtig? Setze dein Häkchen in einem kleinen Kästchen <u>vor</u> dem Lernwort in dem Wortschatzheft.	✓
7. Falsch? Markiere die <b>falsche Stelle</b> im Wort.	
8. Schreibe das Wort noch einmal <u>richtig</u> auf.	
Nun kommt das nächste Wort. Beachte die Schritte 1-8.	

## So arbeitest du mit dem Wörterheft:

### Material:

- dein Wörterheft **Mein Wortschatz**
- ein leeres Blatt/ein leeres Übungsheft
- diese Karte
- ein Bleistift
- ein Textmarker

### Wörter üben:







1. Sprich das erste Wort in Silben.	Kat ze ∪ ∪
2. Decke das Wort mit dieser Karte ab.	
3. Schreibe das Wort auf.	
4. Decke das Wort auf.	
5. Kontrolliere dein Wort.	
6. Richtig? Setze dein Häkchen in einem kleinen Kästchen <u>vor</u> dem Lernwort in dem Wortschatzheft.	✓
7. Falsch? Markiere die <b>falsche Stelle</b> im Wort.	
8. Schreibe das Wort noch einmal <u>richtig</u> auf.	
Nun kommt das nächste Wort. Beachte die Schritte 1-8.	

## So arbeiten Sie mit dem Wörterheft:

### Material:

- Ihr Wörterheft **Mein Wortschatz**
- ein leeres Blatt/ein leeres Übungsheft
- diese Karte
- ein Bleistift
- ein Textmarker

### Wörter üben:







1. Sprechen Sie das erste Wort in Silben.	Kat ze ⌣ ⌣
2. Decken Sie das Wort mit dieser Karte ab.	
3. Schreiben Sie das Wort auf.	
4. Decken Sie das Wort auf.	
5. Kontrollieren Sie Ihr Wort.	
6. Richtig? Setzen Sie Ihr Häkchen in einem kleinen Kästchen <u>vor</u> dem Lernwort in dem Wortschatzheft.	✓
7. Falsch? Markieren Sie die <b>falsche Stelle</b> im Wort.	
8. Schreiben Sie das Wort noch einmal <u>richtig</u> auf.	
Nun kommt das nächste Wort. Beachten Sie die Schritte 1-8.	

## So arbeiten Sie mit dem Wörterheft:

### Material:

- Ihr Wörterheft **Mein Wortschatz**
- ein leeres Blatt/ein leeres Übungsheft
- diese Karte
- ein Bleistift
- ein Textmarker

### Wörter üben:

1. Sprechen Sie das erste Wort in Silben.	Kat ze ⌣ ⌣
2. Decken Sie das Wort mit dieser Karte ab.	
3. Schreiben Sie das Wort auf.	
4. Decken Sie das Wort auf.	
5. Kontrollieren Sie Ihr Wort.	
6. Richtig? Setzen Sie Ihr Häkchen in einem kleinen Kästchen <u>vor</u> dem Lernwort in dem Wortschatzheft.	✓
7. Falsch? Markieren Sie die <b>falsche Stelle</b> im Wort.	
8. Schreiben Sie das Wort noch einmal <u>richtig</u> auf.	
Nun kommt das nächste Wort. Beachten Sie die Schritte 1-8.	